

UMAX

Smart Scale US20E



Használati utasítás

1. Töltse le az applikációt

UMAX Smart Scale okosmérleg vezeték nélküli kapcsolattal csatlakozik mobiltelefonokhoz vagy tabletekhez. Ehhez egy **Feelfit Health Fitness Tool** mobilalkalmazást kell telepítenie a mobil eszközére. A mobilapplikáció letöltésének legegyszerűbb módja, ha beolvassa az alábbi QR-kódot, majd követi a képernyőn megjelenő utasításokat.





Olvassa be a QR kódot és töltse le a „Feelfit” applikációt

2. A mérleg bekapcsolása

UMAX okosmérlegének csomagolása 4 db AAA elemet tartalmaz. Helyezze be az elemeket a mérlegbe, majd kapcsolja be azt. Miután bekapcsolta a mérleget, megmérheti testsúlyát. Más testösszetételi adatok, mint például a testzsírszázalék elemzéséhez a **Feelfit Health Fitness Tool** okosmérlegét okostelefonjával vagy tabletével együtt kell használnia.



3. A mérleg és az applikáció párosítása

Indítsa el az alkalmazást a mobiltelefonján, kapcsolja be a Bluetooth-ot, és kövesse a alábbi képen lévő utasításokat. Az új eszköz hozzáadáshoz adja meg az alkalmazásban a szükséges alapinformációkat majd a főmenüben kattintson a jobb felső ikonra  Ezt követően elindul az új eszköz keresése.  ikon kattintására ellenőrizheti a talált eszközöket. Álljon a mérlegre és várjon pár másodpercet. Párosítás után az eszközök automatikusan szinkronizálódnak és használhatóak.



Indítja el az alkalmazást, új eszköz hozzáadása, eszköz párosítása

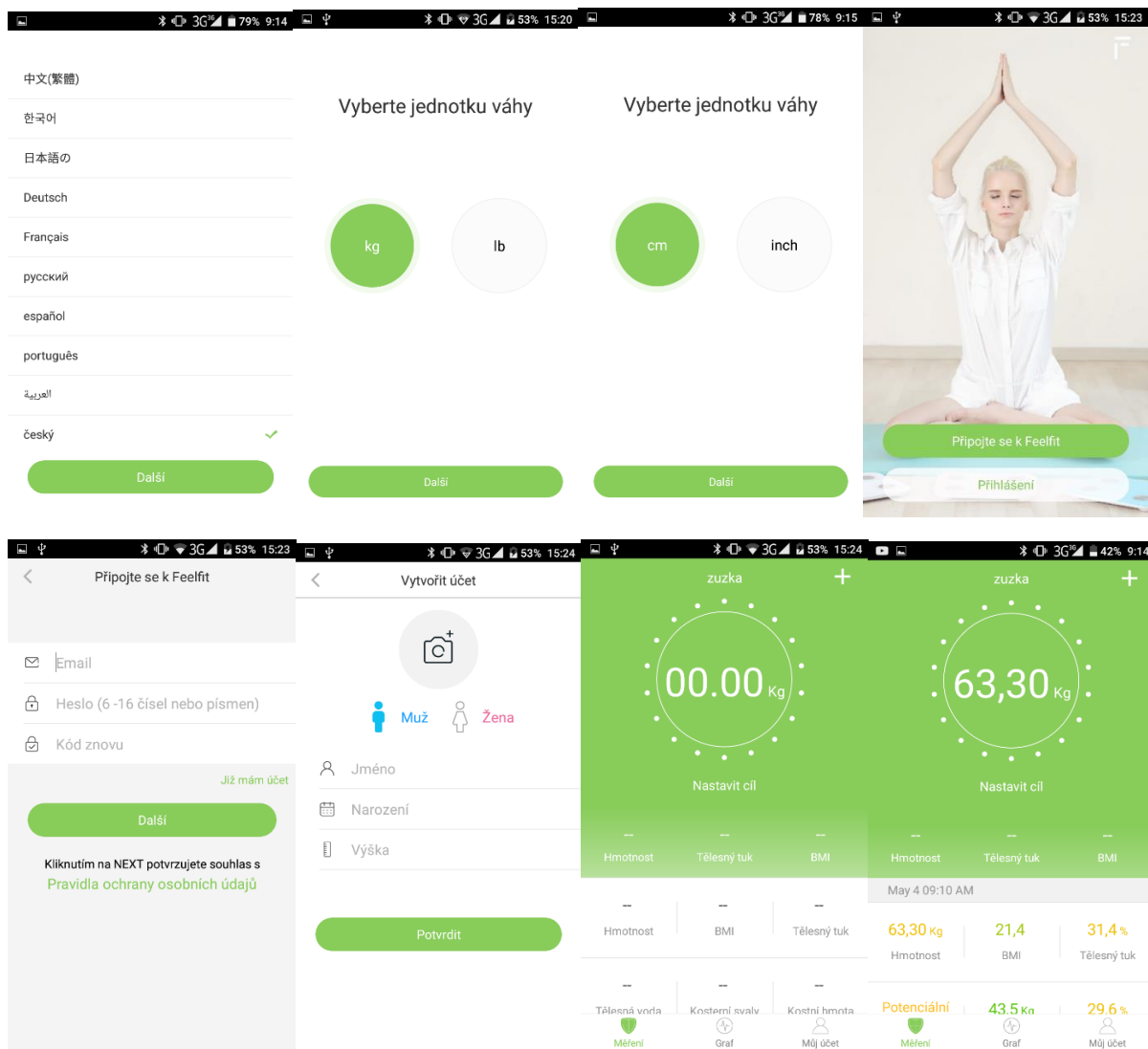


Lépjen a mérlegre



A mérleg és az applikáció párosítása

Indítsa el az alkalmazást



4. Mérje le és ellenőrizze a testanalízis-jelentést



Lépjen újra a mérlegre, és maradjon mozdulatlan a mérés befejezésééig



Tekintse meg a testanalízis-jelentést az applikációban





A számok kétszeri villogása a mérés befejeztét jelzi.

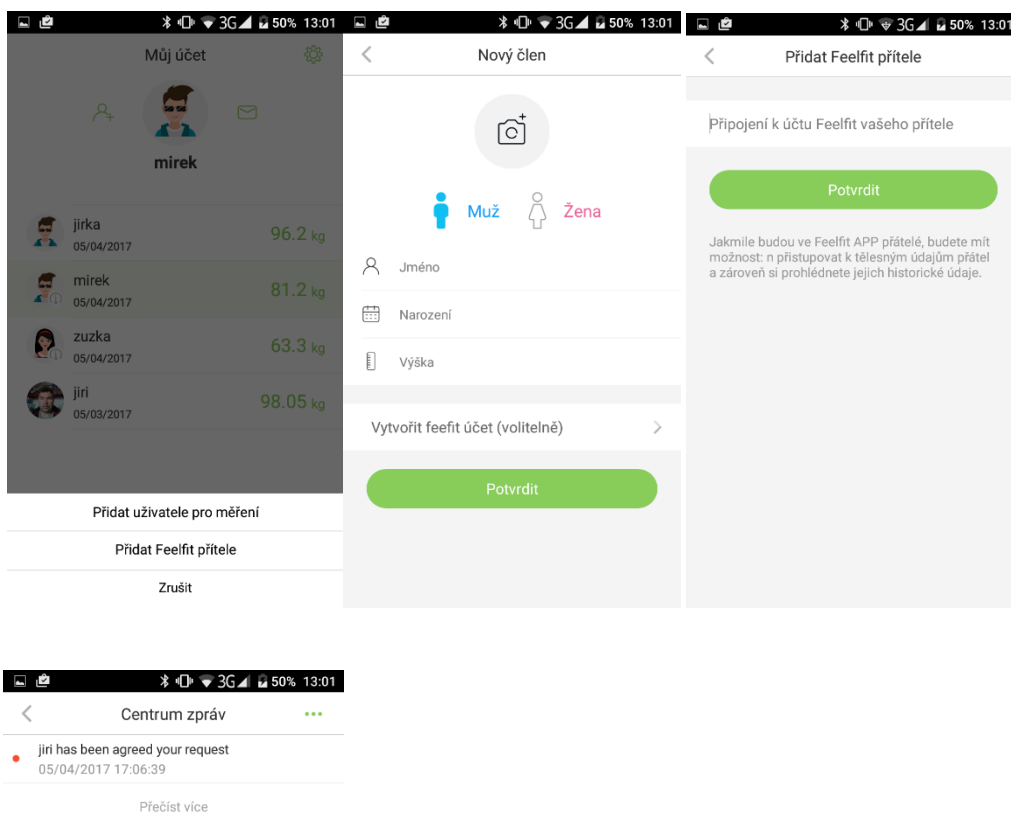
A képernyőn futó 0 számjegy a folyamatban lévő mérést jelzi.

5. Felhasználó hozzáadása

A mobilalkalmazás lehetővé teszi további felhasználók hozzáadását és csatlakozhat a Feelfit-fiókkal rendelkező ismerőseivel. Ennek alkalmával egyszerűen egymás között megozthatóak a mért értékeket.

Az alkalmazást több fiókhhoz is lehet csatlakoztatni. Kattintson az **Én fiókom**-ra, majd az ikonra , ezután kiválaszthatja, méréshez csatlakozni kívánó felhasználó hozzáadását, vagy hozzáadni valamelyik Feelfit ismerősét.

- **Méréshez kívánó felhasználó hozzáadása** – Új személy hozzáadásánál írja be a szükséges adatokat, adatokat a legvégén megerősíti. Ezután el lehet végezni a mérést.
- **Feelfit ismerős hozzáadása** - Adja meg az ismerőse e-mail címét, amelynek üzenetközpontjába érkezik egy üzenet ikon  amelyet visszaigazol. Ezt követően az ismerősöd profilja megjelenik a Saját fiókad listájában.



Mérési javaslatok

Ez a termék BIA (bioelektromos impedancia analízis) technológiát használ. A pontos és konzisztens mérési eredmények érdekében használja lehetőség szerint mindig a nap azonos szakában és azonos környezeti feltételek mellett. Kerülje a mérést:

- Megerőltető testmozgás közben vagy rögtön azt követően
- Közvetlenül zuhanyzást, fürdést vagy szaunázást követően
- Ha sok alkoholt fogyasztott
- Nagymennyiségű étel elfogyasztásakor vagy azt követően
- Lázas betegség idején

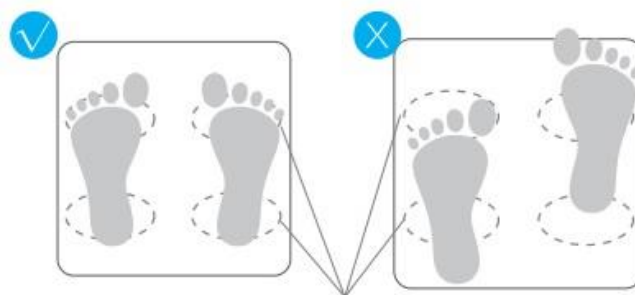
Kérjük, a mérést mezítláb végezze, és álljon egyenesen mérés közben. Ha zokniban áll a mérlegre, azzal csökkenti a mérés pontosságát. A láb szennyezettségének mértéke is befolyásolhatja a mérés pontosságát.

A testsúly mértékegysége a mobilapplikáció segítségével változtatható font (lb) és kilogramm (kg) értékek között. A magasság mértékegysége a testsúlyának megfelelően változik (méter vagy láb/hüvelyk).

A súly mérésének helyes módja: helyezze a mérleget sima, szilárd felületre és állítsa alaphelyzetbemérés előtt. A kijelzőn a 0.0 feliratnak kell megjelennie, mielőtt a mérlegre lép.



A testsírszázalék és más testösszetételi értékek mérésének helyes módja: Álljon egyenesen a mérlegen, és mindkét talpa megegyezően érintkezzen az elektródákkal, ahogy az a lenti képen is látható.



Termékjellemzők

Méret: 260x260x25 (mm)

Súly: 1.2 kg

Elemek: 4 x 1,5V AAA

Mérési tartomány: 0,2 – 180 kg

Mérési felbontás: 0,05kg

Hibaelhárítás



FIGYELMEZTETÉS

- Ne használja, ha szívritmusszabályozót, mesterséges tüdőt, ECG-t vagy más beépített orvosi eszközt használ.
- Ne használja, ha terhes.
- Ne használja csúszós felületen; ne használja vizes testtel.

Ha közvetlenül megterhelő fizikai aktivitást követően használja a mérleget, előfordulhat, hogy testösszetételi adatai pontatlanok lesznek.

Okosmérlegnek ez a modellje 18 évnél idősebb személyek számára készült.

Okosmérleg nem alkalmas betegségek diagnosztizálására vagy kezelésére. Az Ön számára ideális kezelés tekintetében minden esetben kérje ki kezelőorvosa vagy más egészségügyi szakember véleményét.

Technikai támogatás:

Email: support@umax.cz

Szerviz központ:

ConQuest entertainment a. s
Hloubětínská 11
198 00 Praha 9
+420 284 000 111